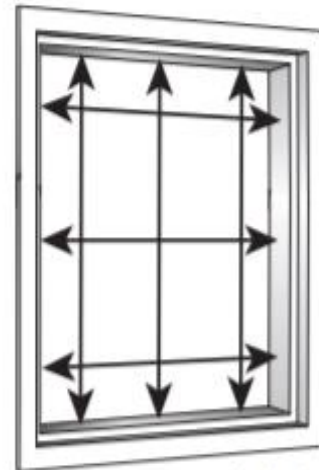


Meetinstructie Kvadrat Shade Rolgordijn Bouroullec Closed cassette

Bepaal eerst of het product "In de dag" of "Op de dag" komt te hangen.

"In de dag"= tussen het kozijn of muren

- Het product wordt in het kozijn gehangen
 - Meet de breedte van het kozijn links en rechts
 - Meet de hoogte van het kozijn links en rechts
 - Bestel de kleinst gemeten maat in millimeters
- Meet de breedte van de dagopening op 3 plaatsen (onder - midden - boven) exact. Het kan zijn dat de maten iets afwijken doordat het kozijn schuin loopt. Pak altijd de kleinst gemeten breedte en daar haalt u 5 mm vanaf. Meet de hoogte van de dagopening zowel links als rechts. Hier neemt u de hoogte maat, hier hoeft geen reductie af. Hierdoor is het altijd een vrij hangend product. Bestel de kleinst gemeten breedte- en hoogtmaat (in mm) minus de aangegeven reductie als exacte maat.



In de dag

Voorbeeld: Uw raam is op het smalste punt 1250 mm breed en op het laagste punt 1500 mm hoog. U wilt een rolgordijn bestellen. Dan wordt de op te geven maat: 1245 mm breed en 1500 mm hoog

"Op de dag"= voor het kozijn

- Het product wordt op het kozijn gehangen
- Meet de breedte van het kozijn boven- en onderaan
- Meet de hoogte van het kozijn links en rechts
- Bepaal de eventuele overlapping van het product op het kozijn



Op de dag

De maatvoering welke u opgeeft is de productmaat(blijvende maat).

"METEN IS WETEN" Wij leveren binnen specificatie de maat die besteld is. Zorg bij bestelling zelf voor de reductie voor in de dag plaatsing, zodat het product vrij hangt in het kozijn. Voorkom teleurstellingen bij montage en neem uw meting serieus. Bestel nooit een kleur zonder deze in het echt gezien te hebben. Het beeldscherm van een pc, laptop of tablet kan afwijken. U bent altijd van harte welkom in één van onze showrooms of vraagt u per e-mail stalen aan.

Productintroductie Bouroullec Closed cassette



Deze strakke cassetteoptie verbergt de textielrol en het onderprofiel wanneer het rolgordijn wordt opgetrokken. Een ruime keuze aan afwerkingen zorgt ervoor dat dit rolgordijn elk interieurconcept kan aanvullen. Dankzij profielzijgeleiding is een echte verduisteringsoplossing te realiseren.

Profiel

Aluminium, geanodiseerd of poedercoating

Eindkappen

Zamak, geanodiseerd of poedercoating

Gekleurde trim

ABS, in zwart, grijs, wit, groen of rood

Onderprofiel

Aluminium, geanodiseerd of poedercoating

Ketting

RVS of zwart nikkel

Rolgordijnmechanisme

Staal en ABS samenstelling

Kettingspanner

Zamak, geanodiseerd of poedercoating

Twin Pull

Aluminium, geanodiseerd of poedercoating

Kettingbediend / Twin Pull

B: 300 mm - 3000 mm

H: 300 mm - 4000 mm

Somfy Sonesse 40 WT - 230V

B: 540 mm - 3000 mm

H: 300 mm - 4000 mm

Somfy Sonesse 40 RTS - 230V

B: 650 mm - 3000 mm

H: 300 mm - 4000 mm

Somfy Sonesse 40 I/O - 230V

B: 600 mm - 3000 mm

H: 300 mm - 4000 mm

Somfy Sonesse Ultra 30 - batterij 12V

B: 750 mm - 3000 mm

H: 300 mm - 4000 mm

Eve Motionblinds Matter - battery 12V /

Motionblinds Bluetooth - batterij 12V

B: 640 mm - 3000 mm

H: 300 mm - 4000 mm

Bedieningszijde

Er kan rechts- of linkszijdige bediening worden gespecificeerd

Hardware kleuren

Geanodiseerd aluminium

RAL 7016 - antracietgrijs (mat)


RAL 9003 - signaalwit (mat)

RAL 9005 - gitzwart (mat)

Productdetails Bouroullec Closed cassette


Vooraanzicht

Gemotoriseerd




* Afhankelijk van het type motor kan de lichtkier verschillend zijn.


Kettingbediend



Twin Pull



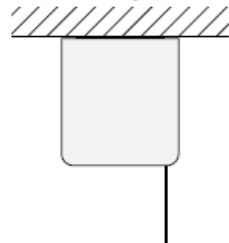
Zijaanzicht



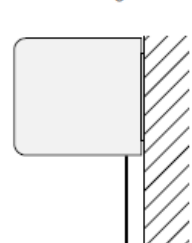
Installatie

Elk verticaal of horizontaal oppervlak

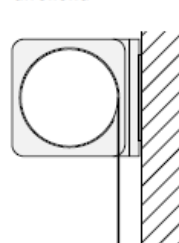
Plafondmontage



Wandmontage



Standaard
afrollend



Opmerking
Gesloten cassette wordt alleen geleverd
met standaard afrollend textiel.
Contrarollend niet mogelijk.

Opties

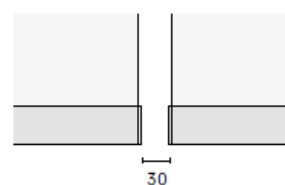
Draad zijgeleiding*



Profielzijgeleiding



Koppelstuk



* Draadzijgeleiding niet mogelijk i.c.m. textiel pocket

Installatie-/montagehoogte

Als gevolg van wijzigingen in de Europese norm zijn wij verplicht om u de installatie-/montage hoogte te vragen, dit is vanaf de grond gemeten tot de hoogte waar u het product gaat monteren. Met deze hoogte wordt met het produceren van uw bestelling rekening gehouden met de bedieningslengte van een koord-/ketting bediening.

Kindveiligheid heeft bij Luxaflex de hoogste prioriteit. Door de installatiehoogte aan ons door te geven helpt u ons om een zo veilig mogelijk product te leveren. Installeer het product en de bijbehorende kindveiligheidsaccessoires volgens de bijgeleverde instructies om optimale veiligheid te waarborgen.

Situatieschets bestelmethode kindveiligheid

Beperkte lengte bediening als de installatie hoogte bekend is:

